

DELO E >>> I S P R E S

DOBRODOŠLI



V uredništvu Dela vsako jutro za vas pripravljamo jagodni izbor novic.

■ ■ ■ ■

DOBRODOŠLI



Ob jutranji kavi si na hitro pogledjte, kaj je dobro vedeti, da boste tudi danes na tekočem.

■ ■ ■ ■

DOBRODOŠLI



Privoščite si 30 brezplačnih poskusnih dni. Za naročnike Delovega digipaketa je dostop do vsebin brezplačen.

■ ■ ■ ■

DOBRODOŠLI

USTVARI UPORABNIŠKI RAČUN


ŽE IMATE DELOV UPORABNIŠKI RAČUN?

[Vpiši se](#)

ZAČNI POSKUSNO OBDOBJE

■ ■ ■ ■

DELO E >>> I S P R E S



Po uspešnem prenosu in namestitvi aplikacije boste na namizju naprave našli novo ikono, logotip naše aplikacije.



Po osnovni predstavitvi na treh straneh, ki jih boste listali s potegi prstov po ekranu v levo, boste prišli na začetno stran. Na njej lahko izbirate med:

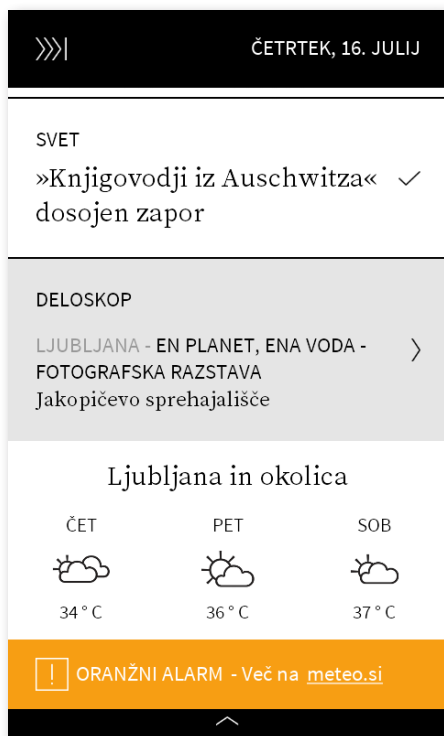
- prijavo z registriranim enotnim uporabniškim računom Dela ([Vpiši se](#)),
- USTVARJANJEM UPORABNIŠKEGA RAČUNA ali pa
- brezplačnim poskusnim obdobjem.

Tisti, ki ste registracijo že v preteklosti opravili na spletni strani www.delo.si ali pa z Delovo aplikacijo za branje tiskane izdaje časopisa na mobilni napravi, boste gotovo izbrali možnost [Vpiši se](#). Preostali se boste na novo registrirali, torej USTVARILI UPORABNIŠKI RAČUN, ali pa za začetek izbrali brezplačno poskusno obdobje.

Predlagamo, da se, če se še niste, najprej [registrirate](#). Sama registracija je brezplačna in z njo ne prevzimate nobenih obveznosti.



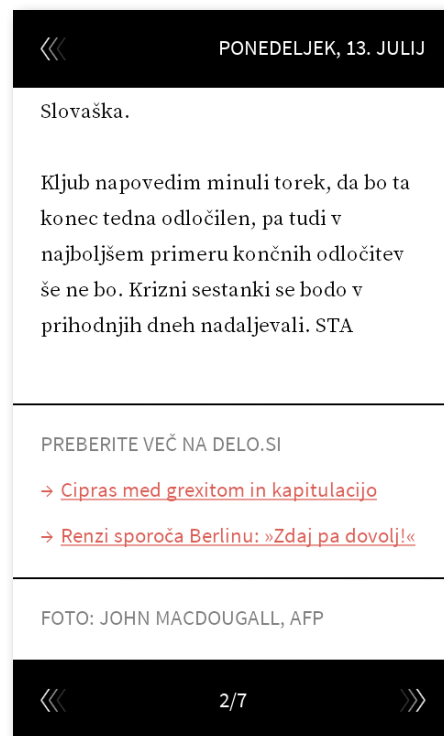
Po uspešni prijavi (ali izbiri poskusnega obdobja) se vam bo najprej za nekaj sekund odprla uredniško izbrana »iskrica«, nato vam bo aplikacija prikazala prvo stran z naslovi uredniškega »jagodnega izbora« vesti tekočega dneva, katerega datum je izpisan zgoraj desno.



Pod sliko vodilnega članka so naslovi izbranih prispevkov, pod njimi morebitni zvočni napovednik **PREBERITE V DELU**, izbrani kulturni dogodek tistega dne iz Delovega Deloskopa in kratka tridnevna vremenska napoved za vaš kraj.

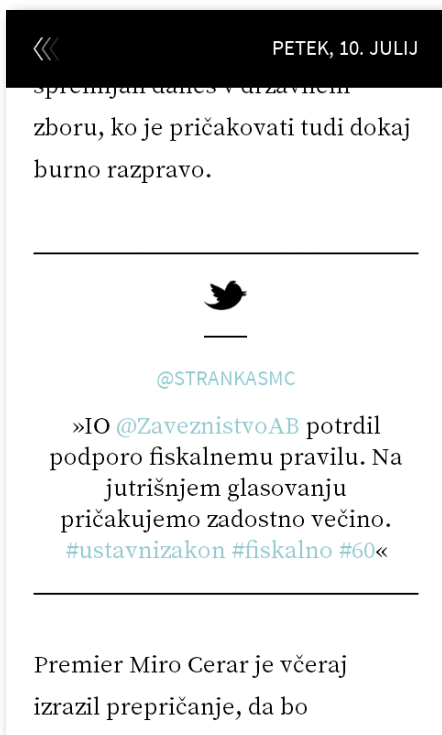


Klik – ali natančneje dotik s prstom – na naslov izbranega članka nam tega prikaže v celoti. V večini primerov bo daljši od višine ekrana in ga bomo za nadaljevanje branja s prstom potegnili navzgor.



Čisto spodaj pod člankom je v sredini zaporedna številka izbranega prispevka, na robovih pa puščice, s katerimi skočimo na naslednjo ali prejšnjo vest. Članke lahko seveda listamo enostavno tudi s potegi po ekranu v levo in desno.

Ko pridemo do zadnje, sedme vesti, se nam za »skok« na prvo ni treba prebijati nazaj, ampak listamo naprej, tako da pridemo »naokrog«, s sedme direktno na prvo.



Članki so poleg slik lahko obogateni tudi z avdio- ali videovsebinami, tviti z aktivnimi povezavami na Twitter, na koncu pa še s povezavami na obsežnejše prispevke o isti temi na spletni strani za pametne telefone m.delo.si.

Iz članka se na prvo stran z naslovi vrnemo z gumbom »nazaj« v levem zgornjem kotu ekrana.



Aplikacija vam bo vedno ponudila vesti zadnjih sedmih dni, razen nedelje in praznikov, ko Delo Ekspres ne izide.

Kliknite na logo aplikacije na prvi strani levo zgoraj, pa boste odprli stran NASTAVITVE.



Tu lahko izbirate med dnevi, ki si jih želite ogledati. Na tej strani lahko tudi urejate svoj uporabniški profil (npr. zamenjate geslo), si preberete natančnejše informacije o sami aplikaciji, o njenih avtorjih, poiščete kontakte in se seznanite s pogoji uporabe.

Iz nastavitvev se na prvo stran vrnemo s klikom kjerkoli pod zgornjim robom ekrana.

